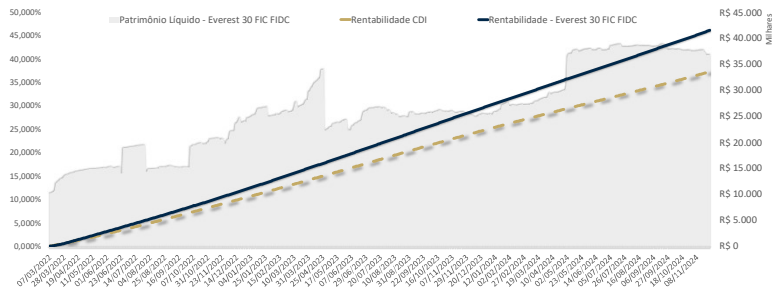


Evolução Histórica - Rentabilidade Acumulada e Patrimônio



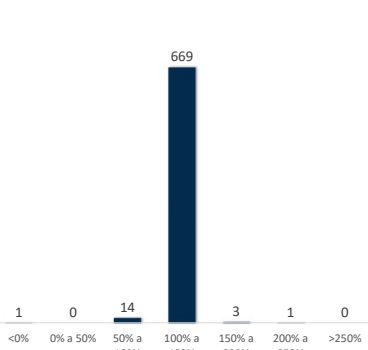
Estatísticas do Fundo

Período de Análise	Mês	Ano	6 Meses	12 Meses	Início
Retorno acumulado do Fundo	0,97%	12,49%	6,58%	13,75%	46,14%
Retorno acumulado do CDI	0,79%	9,85%	5,23%	10,84%	37,29%
% CDI do Fundo	122,05%	126,74%	125,85%	126,87%	123,74%
Patrimônio Médio (R\$)	37.239.471	34.241.811	37.926.639	33.523.479	25.971.042
Volatilidade Anualizada	0,03%	0,03%	0,02%	0,04%	0,11%
Índice Sharpe	74,26	89,62	143,91	73,64	23,80
Nº de dias positivos	19	232	128	252	687
Nº de dias negativos	0	0	0	0	1
Nº de dias acima do CDI	19	232	128	252	673
Nº de dias abaixo do CDI	0	0	0	0	15

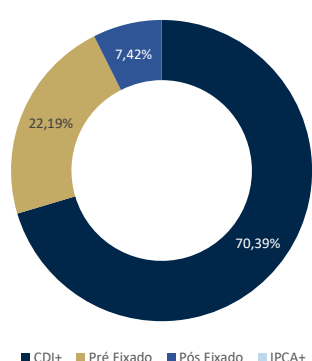
Rentabilidade Histórica

	Janeiro	Fevereiro	Março	Abril	Mai	Junho	Julho	Agosto	Setembro	Outubro	Novembro	Dezembro	Ano	Início
2022														
Fundo	-	-	0,76%	1,07%	1,27%	1,21%	1,16%	1,34%	1,23%	1,16%	1,21%	1,31%	12,34%	12,34%
CDI	-	-	0,76%	0,83%	1,03%	1,01%	1,03%	1,17%	1,07%	1,02%	1,02%	1,12%	10,55%	10,55%
% CDI	-	-	99,27%	128,65%	122,77%	119,41%	112,25%	114,47%	114,29%	113,28%	118,21%	116,66%	116,95%	116,95%
2023														
Fundo	1,32%	1,11%	1,41%	1,05%	1,31%	1,26%	1,25%	1,32%	1,19%	1,19%	1,10%	1,12%	15,65%	29,91%
CDI	1,12%	0,92%	1,17%	0,92%	1,12%	1,07%	1,07%	1,14%	0,97%	1,00%	0,92%	0,90%	13,05%	24,97%
% CDI	117,42%	120,43%	120,02%	114,12%	116,54%	117,34%	116,47%	116,13%	122,29%	119,30%	120,04%	125,21%	119,93%	119,79%
2024														
Fundo	1,17%	0,99%	1,08%	1,16%	1,03%	1,00%	1,14%	1,11%	1,06%	1,13%	0,97%	-	12,49%	46,14%
CDI	0,97%	0,80%	0,83%	0,89%	0,83%	0,79%	0,91%	0,87%	0,83%	0,93%	0,79%	-	9,85%	37,29%
% CDI	121,33%	123,46%	129,09%	130,99%	123,17%	127,41%	125,97%	127,99%	126,51%	121,36%	122,05%	-	126,74%	123,74%

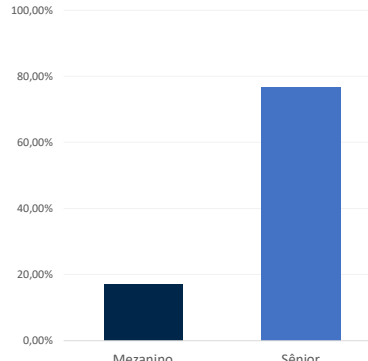
Distribuição Diária dos Retornos



Rentabilidade das Cotas na Carteira



Tipo das Cotas na Carteira



Objetivo do Fundo:

O Fundo procura investir seus recursos em uma carteira diversificada, sendo composta direta ou indiretamente por diferentes FIDCs que atuam especificamente no mercado de crédito, buscando retorno superior a 100% do CDI Over.

Público Alvo:

Investidores qualificados que busquem uma rentabilidade superior ao CDI em longo prazo.

Taxa de Administração: 2,10% a.a.

- Administração e Custódia: 0,10% a.a.
- Gestão: 2,00% a.a.

Taxa de Performance: 20% sobre o que exceder 100% do CDI no período.

Informações sobre Movimentações:

- Aplicação Inicial: R\$ 100,00 (cem reais)
- Movimentação mínima: R\$ 100,00 (cem reais)
- Saldo mínimo no fundo: R\$ 100,00 (cem reais)
- Horário para movimentação: Dias úteis, com solicitação feita até as 15:00 horas
- Prazo para pagamento de resgate: 30 dias corridos para conversão de cotas e D + 1 (um) dia útil para liquidação
- Investimentos - Conversão de cotas: O valor investido será convertido em cotas em D+0 dias.
- Tributação: 15%.

Dados para Aplicação:

Banco: SOCOA - 363
Agência: 0001
Conta Corrente: 453614-3
Favorecido: Everest 30 FIC FIDC
CPNJ: 45.026.487/0001-10

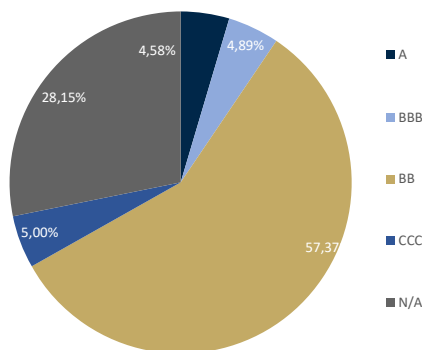
Dados Adicionais:

Gestão: Everest Asset Management
Administração: SINGULARE.
Custódia: SINGULARE.
Site: <https://www.singulareinvest.com.br>
Auditoria: -

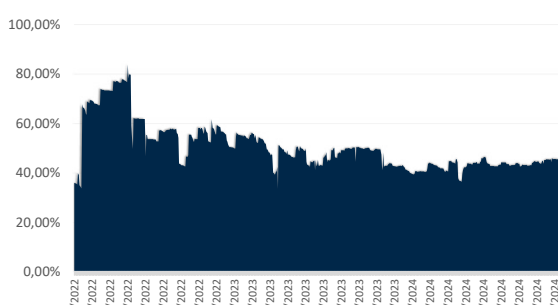
Informações Operacionais:

Data de início do Fundo: 07 de Março de 2022
Classificação ANBIMA: Multimercado
Código ANBIMA do Fundo: 551791
Código ISIN do Fundo: BR0BLBCTF008

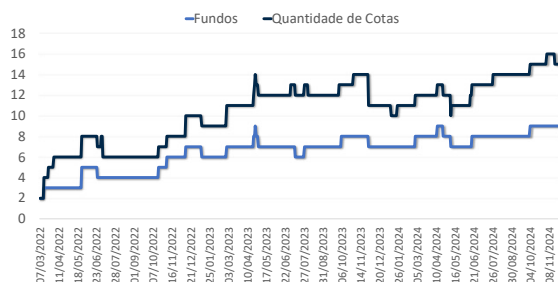
Ratings dos FIDCs's na Carteira



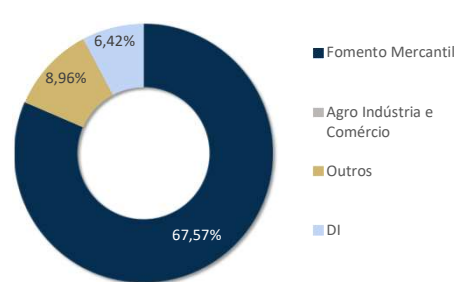
Nível de Subordinação



Número de FIDC's e Cotas na Carteira



Segmentação de Originação do Crédito



Leia o prospecto, o formulário de informações complementares, lâmina de informações essenciais, o regulamento do fundo, do anexo da classe ou do apêndice da subclasse do fundo, antes de investir. A rentabilidade passada não representa garantia de rentabilidade futura. A rentabilidade divulgada não é líquida de impostos. Fundos de investimento não contam com garantia do administrador, do gestor, de qualquer mecanismo de seguro ou, ainda, do fundo garantidor de créditos FGC. Os regulamentos e prospectos podem ser obtidos nos sites dos administradores. Fundos com menos de 6 meses de existência ou tratados dessa forma em virtude de normas de regulação: RESOLUÇÃO CVM N.º 175-Art. 55. Qualquer divulgação de informação sobre os resultados do fundo só pode ser feita, por qualquer meio, após um período de carência de 6 (seis) meses, a partir da data da primeira emissão de cotas. Verifique a data de início das atividades dos fundos. Para avaliar a performance de fundos de investimento, é recomendável uma análise de, no mínimo, 12 meses. Para fundos que perseguem a manutenção de uma carteira de longo prazo, não há garantia de que o fundo terá tratamento tributário para fundos de longo prazo. A rentabilidade divulgada é líquida de taxas de administração e de performance e brutas de impostos.