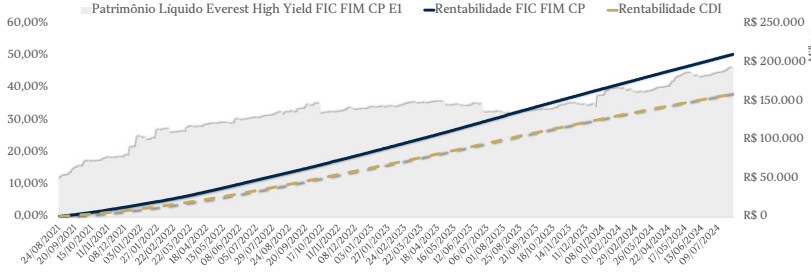


Evolução Histórica - Rentabilidade Acumulada e Patrimônio

Estatísticas do Fundo



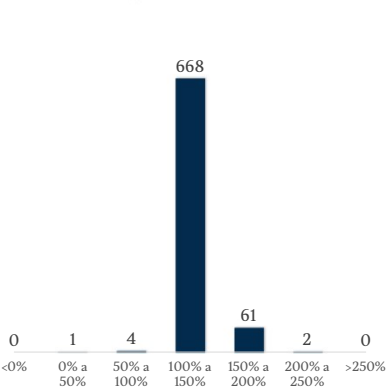
Período de Análise	Mês	Ano	6 Meses	12 Meses	Início
Retorno acumulado do Fundo	1,16%	7,94%	6,67%	14,69%	50,40%
Retorno acumulado do CDI	0,91%	6,18%	5,16%	11,51%	38,10%
% CDI do Fundo	128,36%	128,53%	129,24%	127,64%	132,29%
Patrimônio Médio (R\$)	187.112.840	172.289.812	174.159.066	158.907.910	134.053.766
Volatilidade Anualizada	0,01%	0,03%	0,02%	0,08%	0,13%
Índice Sharpe	351,56	123,77	132,97	38,53	25,33
Nº de dias positivos	23	147	125	251	735
Nº de dias negativos	0	0	0	0	0
Nº de dias acima do CDI	23	147	125	250	731
Nº de dias abaixo do CDI	0	0	0	1	5

Rentabilidade Histórica

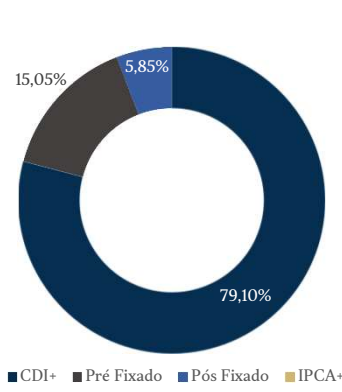
Data início da Gestão Everest Asset: 25/08/2021

	Janeiro	Fevereiro	Março	Abril	Mai	Junho	Julho	Agosto	Setembro	Outubro	Novembro	Dezembro	Ano	Início
2021														
Fundo	-	-	-	-	-	-	-	0,18%	0,75%	0,79%	0,90%	1,06%	3,73%	3,73%
CDI	-	-	-	-	-	-	-	0,10%	0,44%	0,48%	0,59%	0,76%	2,39%	2,39%
% CDI	-	-	-	-	-	-	-	176,75%	171,08%	165,08%	153,50%	138,17%	155,93%	155,93%
2022														
Fundo	0,99%	0,96%	1,24%	1,14%	1,35%	1,28%	1,24%	1,37%	1,25%	1,26%	1,23%	1,36%	15,70%	20,01%
CDI	0,73%	0,75%	0,92%	0,83%	1,03%	1,01%	1,03%	1,17%	1,07%	1,02%	1,02%	1,12%	12,37%	15,06%
% CDI	135,51%	127,52%	134,18%	136,14%	130,98%	126,78%	120,05%	117,14%	116,55%	123,75%	120,55%	120,88%	126,86%	132,86%
2023														
Fundo	1,36%	1,11%	1,40%	1,09%	1,37%	1,51%	1,29%	1,44%	1,19%	1,21%	1,13%	1,13%	16,11%	39,34%
CDI	1,12%	0,92%	1,17%	0,92%	1,12%	1,07%	1,07%	1,14%	0,97%	1,00%	0,92%	0,90%	13,05%	30,07%
% CDI	120,86%	120,92%	119,58%	118,77%	121,96%	122,04%	120,07%	126,80%	122,32%	121,58%	122,83%	125,98%	123,50%	130,84%
2024														
Fundo	1,19%	1,01%	1,08%	1,14%	1,06%	1,02%	1,16%	-	-	-	-	-	7,94%	50,40%
CDI	0,97%	0,80%	0,83%	0,89%	0,83%	0,79%	0,91%	-	-	-	-	-	6,18%	38,10%
% CDI	123,16%	125,99%	130,05%	128,95%	127,46%	129,93%	128,36%	-	-	-	-	-	128,53%	132,29%

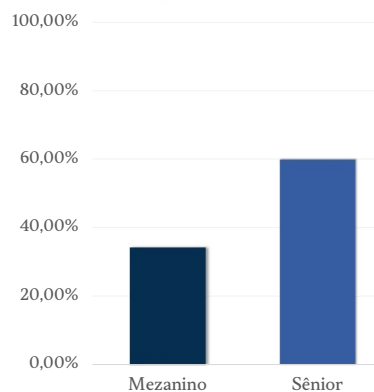
Distribuição Diária dos Retornos



Rentabilidade das Cotas na Carteira



Tipos de Cotas



Objetivo do Fundo:

O Fundo procura investir seus recursos em uma carteira diversificada, sendo composta direta ou indiretamente por diferentes FIDCs que atuem especificamente no mercado de crédito, buscando retorno superior a 100% do CDI Over.

Público Alvo:

Investidores qualificados que busquem uma rentabilidade superior ao CDI em longo prazo

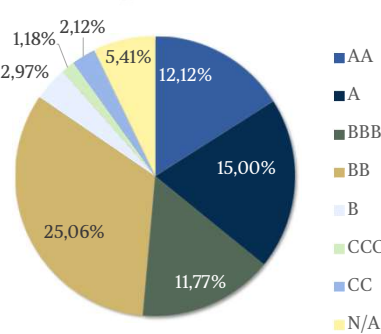
Taxa de Administração: 2,00% a.a.

Taxa de Performance: 20% sobre o que exceder 100% do CDI no período.

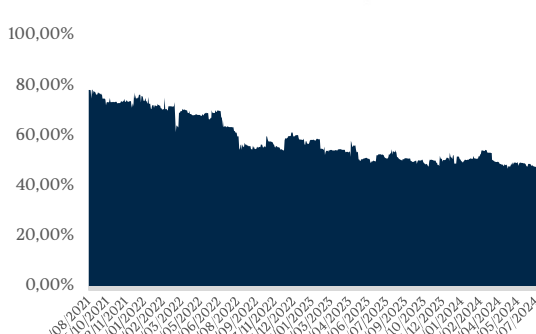
Informações sobre Movimentações:

- Aplicação Inicial: R\$ 100,00 (cem reais)
- Movimentação mínima: R\$ 100,00 (cem reais)
- Saldo mínimo no fundo: R\$ 100,00 (cem reais)
- Horário para movimentação: Dias úteis, com solicitação feita até as 15:00 horas
- Prazo para pagamento de resgate: 90 dias corridos para conversão de cotas D + 1 (um) dia útil.
- Investimentos - Conversão de cotas: O valor investido será convertido em cotas em D+0 dias.
- Tributação: Tabela Regressiva de 22,5% a 15%.

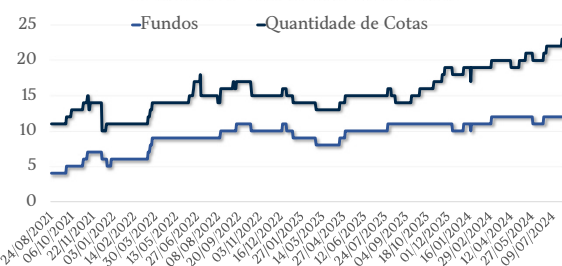
Ratings dos FIDC's na Carteira



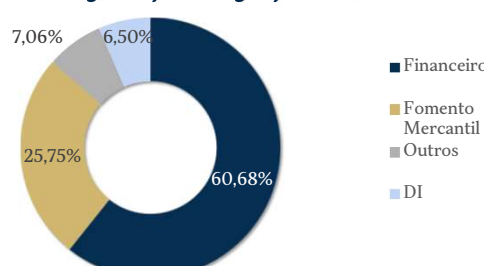
Nível de Subordinação



Número de FIDC's e Cotas na Carteira



Segmentação de Originação do Crédito



Dados para Aplicação:

Banco: BTG PACTUAL - 208
 Agência: 0001
 Conta Corrente: 396522-8
 Favorecido: Everest High Yield FIC FIM
 CNPJ: 37.806.055/0001-01

Dados Adicionais:

Gestão: Everest Asset Management
 Administração: BTG PACTUAL
 Custódia: BTG PACTUAL
 Site: <https://www.btgpactual.com/>
 Auditoria: Grant Thornton

Informações Operacionais:

Data de início do Fundo: 26 de agosto de 2020
 Data de início a Gestão pela Everest Asset: 25 de agosto de 2021
 Classificação ANBIMA: Multimercado
 Código ANBIMA do Fundo: 551791
 Código ISIN do Fundo: BR059WCTF007