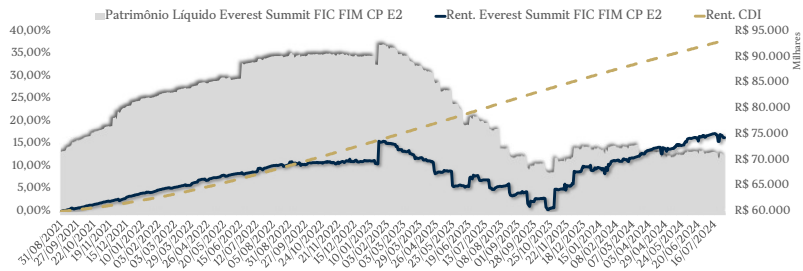


Evolução Histórica - Rentabilidade Acumulada e Patrimônio



Estatísticas do Fundo

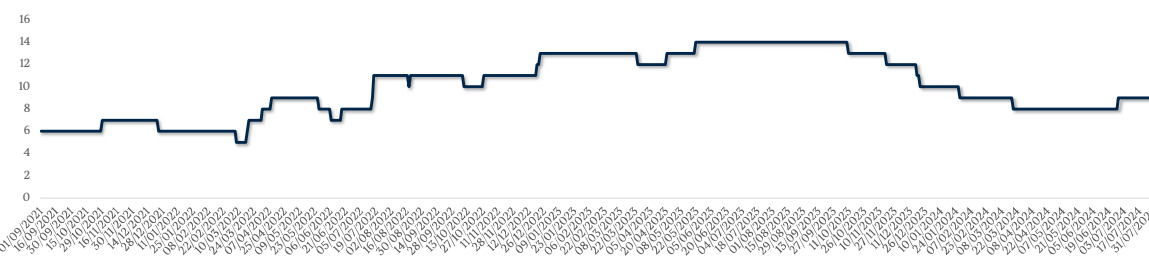
Período de Análise	Mês	Ano	6 Meses	12 Meses	Início
Retorno acumulado do Fundo	-0,46%	6,58%	4,68%	10,37%	16,30%
Retorno acumulado do CDI	0,91%	6,18%	5,21%	11,56%	37,93%
% CDI do Fundo	-	106,52%	89,85%	89,68%	42,98%
Patrimônio Médio (R\$)	71.205.568	71.619.621	71.553.435	71.195.288	80.001.245
Volatilidade Anualizada	6,62%	5,36%	4,83%	7,92%	6,15%
Índice Sharpe	-2,32	0,13	-0,23	-0,15	-1,04
Nº de dias positivos	13	92	81	157	505
Nº de dias negativos	10	55	45	94	224
Nº de dias acima do CDI	11	77	68	119	326
Nº de dias abaixo do CDI	12	70	58	133	406

Rentabilidade Histórica

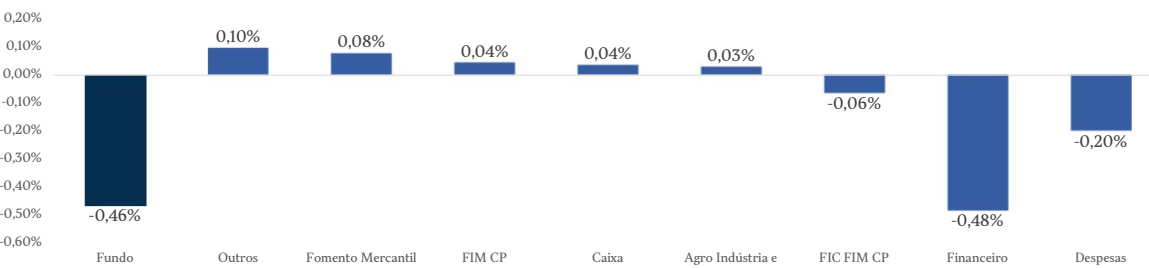
Data início da Gestão Everest Asset: 01/09/2021

	Janeiro	Fevereiro	Março	Abril	Mai	Junho	Julho	Agosto	Setembro	Outubro	Novembro	Dezembro	Ano	Início	
2021	Fundo	-	-	-	-	-	-	-	0,81%	0,91%	0,82%	1,15%	3,74%	3,74%	
	CDI	-	-	-	-	-	-	-	0,44%	0,48%	0,59%	0,76%	2,29%	2,29%	
	% CDI	-	-	-	-	-	-	0,00%	185,44%	188,79%	140,06%	150,12%	163,40%	163,40%	
2022	Fundo	0,78%	0,67%	1,01%	0,91%	0,75%	0,45%	1,23%	-0,04%	0,03%	0,12%	0,19%	7,24%	11,25%	
	CDI	0,73%	0,73%	0,92%	0,83%	1,03%	1,01%	1,03%	1,07%	1,02%	1,02%	1,12%	12,35%	14,92%	
	% CDI	106,41%	92,66%	109,69%	108,65%	73,12%	43,97%	119,06%	78,04%	-	3,16%	11,35%	17,35%	58,60%	75,38%
2023	Fundo	3,83%	-1,52%	-1,70%	-2,77%	-2,70%	2,07%	-2,40%	-1,23%	-1,14%	1,96%	1,07%	2,93%	-1,91%	9,13%
	CDI	1,12%	0,92%	1,17%	0,92%	1,12%	1,07%	1,07%	1,14%	0,97%	1,00%	0,92%	0,90%	13,05%	29,91%
	% CDI	340,69%	-	-	-	-	192,67%	-	-	-	196,01%	116,40%	327,17%	-	30,51%
2024	Fundo	1,82%	-0,08%	2,06%	-0,03%	1,94%	1,20%	-0,46%	-	-	-	-	6,58%	16,30%	
	CDI	0,97%	0,80%	0,83%	0,89%	0,83%	0,79%	0,91%	-	-	-	-	6,18%	37,93%	
	% CDI	187,94%	-	246,95%	-	232,77%	151,91%	-	-	-	-	-	106,52%	42,98%	

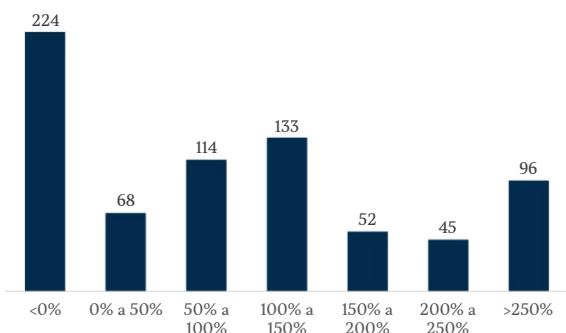
Número de Fundos na Carteira



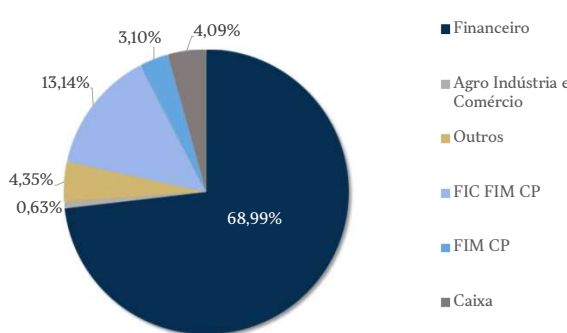
Atributos do Resultado



Distribuição Diária dos Retornos



Segmentação das Cotas na Carteira



Objetivo do Fundo:

O Fundo procura investir seus recursos em uma carteira diversificada, sendo composta direta ou indiretamente por diferentes FIDCs que atuem especificamente no mercado de crédito, buscando retorno superior a 100% do CDI.

Público Alvo:

Investidores qualificados que busquem uma rentabilidade superior ao CDI em longo prazo

Taxa de Administração: 2,00% a.a.

Taxa de Performance: 20% sobre o que exceder 100% do CDI no período.

Informações sobre Movimentações:

- Aplicação Inicial: R\$ 50.000,00 (cinquenta mil reais)
- Movimentação mínima: R\$ 25.000,00 (vinte e cinco mil reais)
- Saldo mínimo no fundo: R\$ 25.000,00 (vinte e cinco mil reais)
- Horário para movimentação: Dias úteis, com solicitação feita até as 15:00 horas;
- Prazo de carência: Sem carência.
- Prazo para pagamento de resgate: 365 dias corridos para conversão de cotas e D + 2 (dois) dias úteis para liquidação
- Investimentos - Conversão de cotas: O valor investido será convertido em cotas em D+0 dias.
- Tributação: Tabela Regressiva de 22,5% a 15%.

Dados para Aplicação:

Banco: SINGULARE - 363
 Agência: 0001
 Conta Corrente: 44.145-0
 Favorecido: Everest Summit FIC FIM
 CNPJ: 37.979.878/0001-20

Dados Adicionais:

Gestão: Everest Asset Management
 Administração: SINGULARE
 Custódia: SINGULARE
 Site: <https://www.singulareinvest.com.br>
 Auditoria: Grant Thornton

Informações Operacionais:

Data de início do Fundo: 21 de agosto de 2020
 Data de início Gestão Everest: 01 de Setembro de 2021
 Classificação ANBIMA: Multimercado
 Código ANBIMA do Fundo: 550175

A rentabilidade obtida no passado não representa garantia de rentabilidade futura. A rentabilidade acumulada não engloba os últimos 5 anos porque o fundo não existia antes de agosto de 2020. Fundos de investimento não contam com garantia do administrador do fundo, do gestor da carteira, de qualquer mecanismo de seguro ou, ainda, do fundo garantidor de créditos FGC. Ao investidor é recomendada a leitura cuidadosa do prospecto e do regulamento do fundo de investimento ao aplicar seus recursos. Este fundo utiliza estratégias com derivativos como parte integrante de sua política de investimento. Tais estratégias, que são adotadas, podem resultar em significativas perdas patrimoniais para seus cotistas, podendo inclusive acarretar perdas superiores ao capital aplicado e a consequente obrigação do cotista de aportar recursos adicionais. Para avaliação da performance do fundo é recomendada a análise de um período mínimo de 12 meses. Supervisão e fiscalização: Comissão de Valores Mobiliários - CVM. Serviço de atendimento ao cidadão em www.cvm.gov.br.