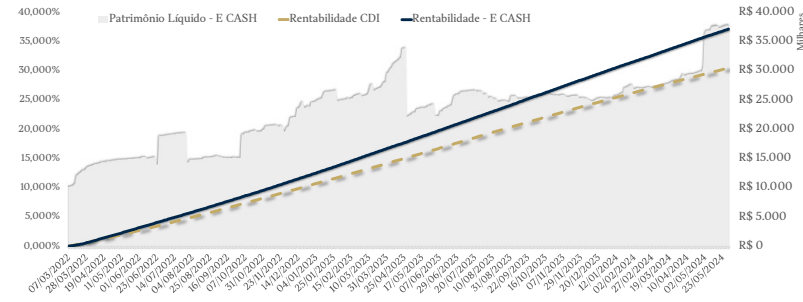


Evolução Histórica - Rentabilidade Acumulada e Patrimônio



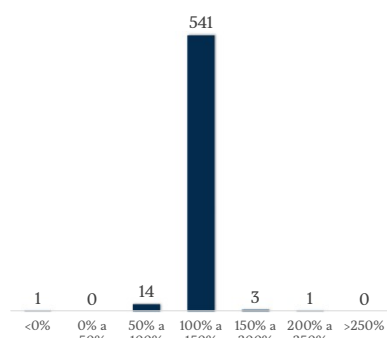
Estatísticas do Fundo

Período de Análise	Mês	Ano	6 Meses	12 Meses	Início
Retorno acumulado do Fundo	1,03%	5,55%	6,73%	14,78%	37,12%
Retorno acumulado do CDI	0,83%	4,40%	5,33%	12,00%	30,47%
% CDI do Fundo	123,17%	126,11%	126,20%	123,09%	121,83%
Patrimônio Médio (R\$)	37.394.583	29.706.638	28.978.282	27.186.939	23.243.205
Volatilidade Anualizada	0,01%	0,03%	0,04%	0,07%	0,11%
Índice Sharpe	196,35	85,51	70,91	39,50	22,73
Nº de dias positivos	21	104	124	250	559
Nº de dias negativos	0	0	0	0	1
Nº de dias acima do CDI	21	104	124	248	545
Nº de dias abaixo do CDI	0	0	0	2	15

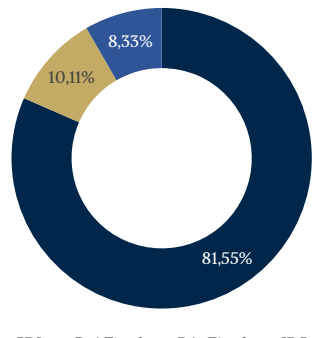
Rentabilidade Histórica

	Janeiro	Fevereiro	Março	Abril	Mai	Junho	Julho	Agosto	Setembro	Outubro	Novembro	Dezembro	Ano	Início
2022														
Fundo	-	-	0,76%	1,07%	1,27%	1,21%	1,16%	1,34%	1,23%	1,16%	1,21%	1,31%	12,34%	12,34%
CDI	-	-	0,76%	0,83%	1,03%	1,01%	1,03%	1,17%	1,07%	1,02%	1,02%	1,12%	10,55%	10,55%
% CDI	-	-	99,27%	128,65%	122,77%	119,41%	112,25%	114,47%	114,29%	113,28%	118,21%	116,66%	116,95%	116,95%
2023														
Fundo	1,32%	1,11%	1,41%	1,05%	1,31%	1,26%	1,25%	1,32%	1,19%	1,19%	1,10%	1,12%	15,65%	29,91%
CDI	1,12%	0,92%	1,17%	0,92%	1,12%	1,07%	1,07%	1,14%	0,97%	1,00%	0,92%	0,90%	13,05%	24,97%
% CDI	117,42%	120,43%	120,02%	114,12%	116,54%	117,34%	116,47%	116,13%	122,29%	119,30%	120,04%	125,21%	119,93%	119,79%
2024														
Fundo	1,17%	0,99%	1,08%	1,16%	1,03%	-	-	-	-	-	-	-	5,55%	37,12%
CDI	0,97%	0,80%	0,83%	0,89%	0,83%	-	-	-	-	-	-	-	4,40%	30,47%
% CDI	121,33%	123,46%	129,09%	130,99%	123,17%	-	-	-	-	-	-	-	126,11%	121,83%

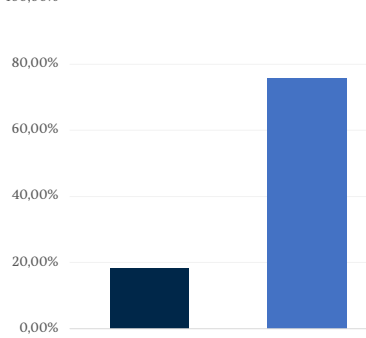
Distribuição Diária dos Retornos



Rentabilidade das Cotas na Carteira



Tipo das Cotas na Carteira



Objetivo do Fundo:

O Fundo procura investir seus recursos em uma carteira diversificada, sendo composta direta ou indiretamente por diferentes FIDCs que atuam especificamente no mercado de crédito, buscando retorno superior a 100% do CDI Over.

Público Alvo:

Investidores qualificados que busquem uma rentabilidade superior ao CDI em longo prazo

Taxa de Administração: 2,10% a.a.

Taxa de Performance: Não há

Informações sobre Movimentações:

- Aplicação Inicial: R\$ 100,00 (cem reais)
- Movimentação mínima: R\$ 100,00 (cem reais)
- Saldo mínimo no fundo: R\$ 100,00 (cem reais)
- Horário para movimentação: Dias úteis, com solicitação feita até as 15:00 horas
- Prazo para pagamento de resgate: 30 dias corridos para conversão de cotas e D + 1 (um) dia útil para liquidação
- Investimentos - Conversão de cotas: O valor investido será convertido em cotas em D+0 dias.
- Tributação: Tabela Regressiva de 22,5% a 15%.

Dados para Aplicação:

Banco: SOCOPA - 363
 Agência: 0001
 Conta Corrente: 453614-3
 Favorecido: Everest Cash FIC FIM CP
 CNPJ: 45.026.487/0001-10

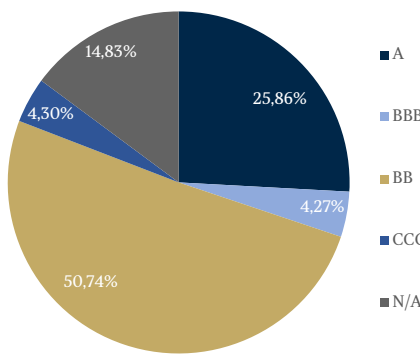
Dados Adicionais:

Gestão: Everest Asset Management
 Administração: SINGULARE.
 Custódia: SINGULARE.
 Site: <https://www.singulareinvest.com.br>
 Auditoria: -

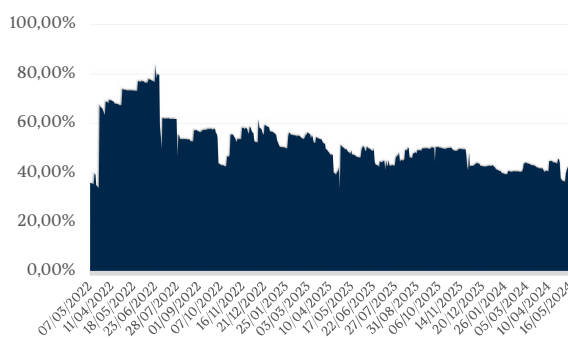
Informações Operacionais:

Data de início do Fundo: 07 de Março de 2022
 Classificação ANBIMA: Multimercado
 Código ANBIMA do Fundo: 551791
 Código ISIN do Fundo: BROBLBCTF008

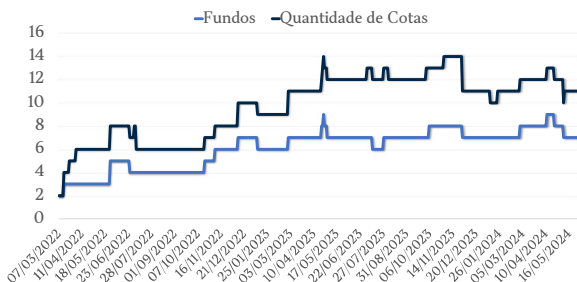
Ratings dos FIDC's na Carteira



Nível de Subordinação



Número de FIDC's e Cotas na Carteira



Segmentação de Originação do Crédito

